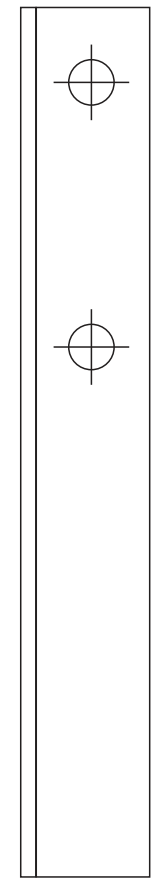
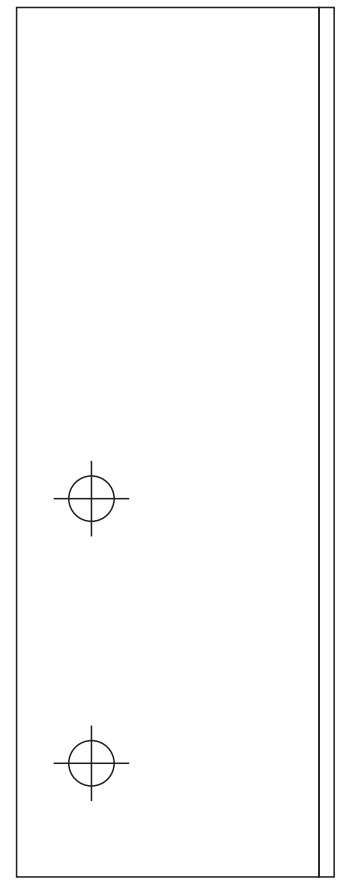
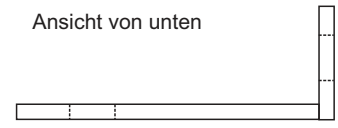
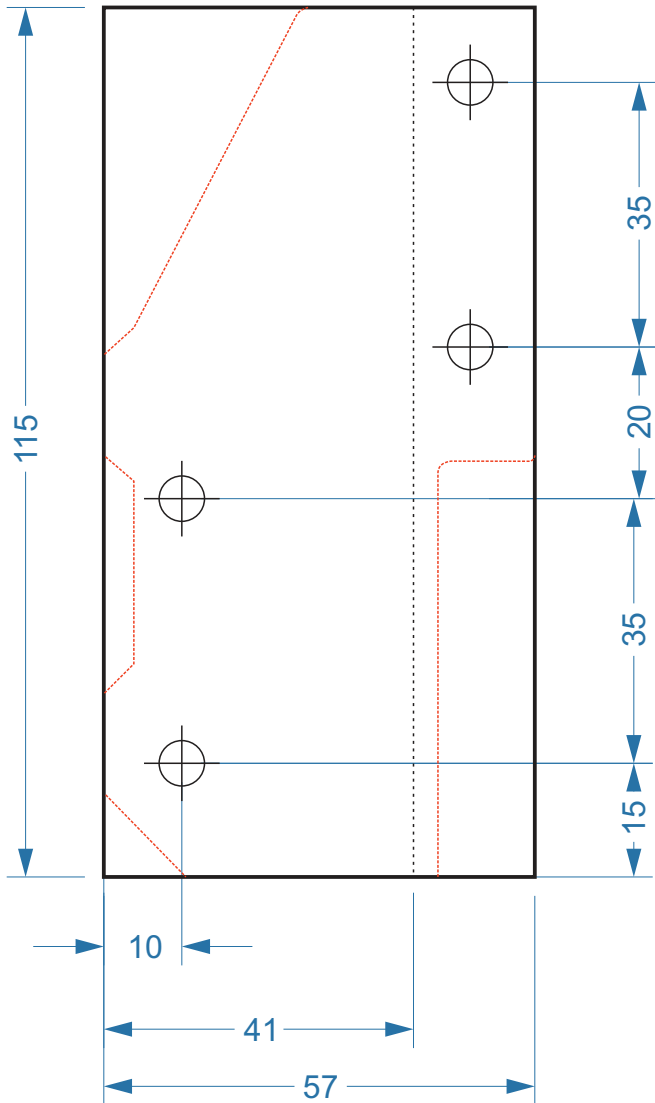


Maße des zu Grunde liegenden Winkels.
 Die roten Linien sind optional
 auszuschneiden.
 Die Maße beziehen sich auf ein Blech,
 das nachträglich an der schwarzen gestrichelten
 Linie gekantet wird.
 Materialstärke 2mm.



Ansicht von vorn Ansicht von der Seite

Name Theo		Benennung Toolbox Befestigungswinkel	
Datum 25.08.2022			
Größe A4			
Maßstab 1:1	Zeichnungsnummer 001	Seite 1	
Diese Zeichnung ist Eigentum des Zeichners. Jede Vervielfältigung bedarf einer Erlaubnis			